


































Afb. Omschrijving

-  plafond lichtpunt
-  wand lichtpunt
-  loos aansluiting onbedraad
-  thermostaat
-  enkel polige schakelaar
-  dubbel polige schakelaar
-  dubbel polige schakelaar
-  wisselschakelaar
-  dubbele wisselschakelaar
-  enkele wandcontactdoos geaard 220V
-  centraal aardings punt badkamer
-  wandcontactdoos geaard 220V t.p.v. afzuigkap
-  wandcontactdoos geaard 220V t.p.v. koelkast
-  wandcontactdoos geaard 220V t.p.v. oven / magnetron
-  wandcontactdoos geaard 220V t.p.v. warmte pomp
-  wandcontactdoos geaard 220V t.p.v. mechanische ventilatie
-  wandcontactdoos geaard 220V t.p.v. droger
-  wandcontactdoos geaard 220V t.p.v. wasmachine
-  dubbele wandcontactdoos geaard 220V 300 mm +vloer staand
-  dubbele wandcontactdoos in keuken 1200+vloer liggend
-  aansluitpunt elektrische kookplaat
-  schel
-  deurbel
-  rookmelder
-  mechanische toevoer
-  mechanische afvoer
-  mechanische toevoer vanuit wand ventiel
-  verdeler
-  elektrische handoekradiator (badkamer)
-  W.t.w. warmte terugwinning
-  warmte pomp
-  elektrische boiler
-  omvormer pv panelen

De op deze tekening aangegeven maten zijn circa maten in millimeters en tussen de wanden / vloeren gemeten, waarbij geen rekening is gehouden met enige wandafwerking, plinten, aftimmering, ect. In verband met nauwkeurige uitwerking van details, constructies, maatvoering materialen e.d. kunnen er kleine afwijkingen ontstaan ten opzichte van de nu vermelde gegevens. Deze geringe afwijkingen geven geen aanleiding tot verrekening. Aan de op deze tekening aangegeven maten kunnen derhalve geen rechten worden ontleed. De op deze tekening aangegeven maatvoering is niet geschikt voor opdrachten aan derden door koper(s). De posities van aansluitingen en installatie onderdelen zijn indicatief op tekening weergegeven. De exacte aantallen en posities zullen na berekening in het werk door de installateurs worden bepaald en kunnen afwijken van deze tekening.

Robijn
BNR 115



Westend te Roelofarendsveen

onderdeel: Plattegronden Type E schaal: 1:50 datum: 08-03-2019
 paraaf koper: _____ formaat: A1 tekeningnummer: BNR 115
 website: www.woneninwestend.nl fase: Verkoop

